

LES FRANÇAIS ET LA JUSTICE



INSTITUT
POUR LA JUSTICE
CITOYENS POUR L'ÉQUITÉ

Juin 2021 – n° 2100591

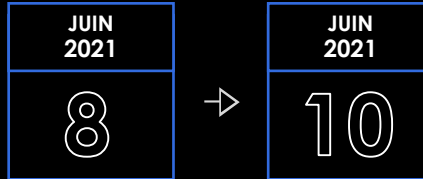
2021

Méthodologie

MODE DE RECUEIL

Questionnaire auto-administré
en ligne

DATES DE TERRAIN



CIBLE INTERROGÉE

Echantillon national représentatif de
1010 personnes âgées de 18 ans et plus

*Méthode des quotas basée sur les critères
de sexe, d'âge et de profession du
répondant après stratification par régions et
catégories d'agglomérations.*

Toutes les mesures testées recueillent un soutien massif dans l'opinion

% des Français favorables
aux différentes mesures

Perpétuité réelle pour les crimes les plus graves	92%
Expulsion des condamnés étrangers après avoir purgé leur peine en France	88%
Interdiction d'entrée sur le territoire français pour les étrangers condamnés dans leur pays	85%
Possibilité de rétention de sûreté pour éviter la récidive	84%
Peines plancher pour les crimes et délits en récidive	79%
Suppression des aménagements des peines	78%

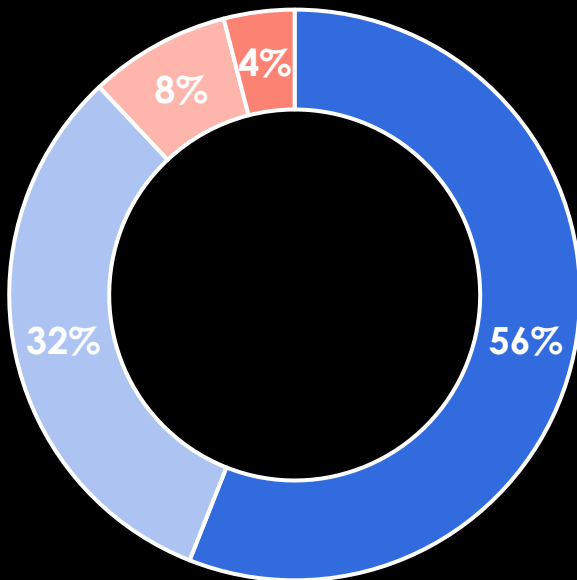
Les Français et l'expulsion des personnes étrangères vers leur pays d'origine après avoir purgé leurs peines en France

Q1. Êtes-vous tout à fait, plutôt, plutôt pas ou pas du tout favorable à ce que les personnes étrangères condamnées par la justice française soient expulsées vers leur pays d'origine après avoir purgé leur peine en France ?

Base : 1 009 répondants ont répondu à cette question sur les 1010 interrogés – une seule réponse possible – question non obligatoire

TOTAL NON
FAVORABLE

12%



TOTAL
FAVORABLE

88%

CSP- : 92%

18-24 ans : 92%

■ Tout à fait favorable

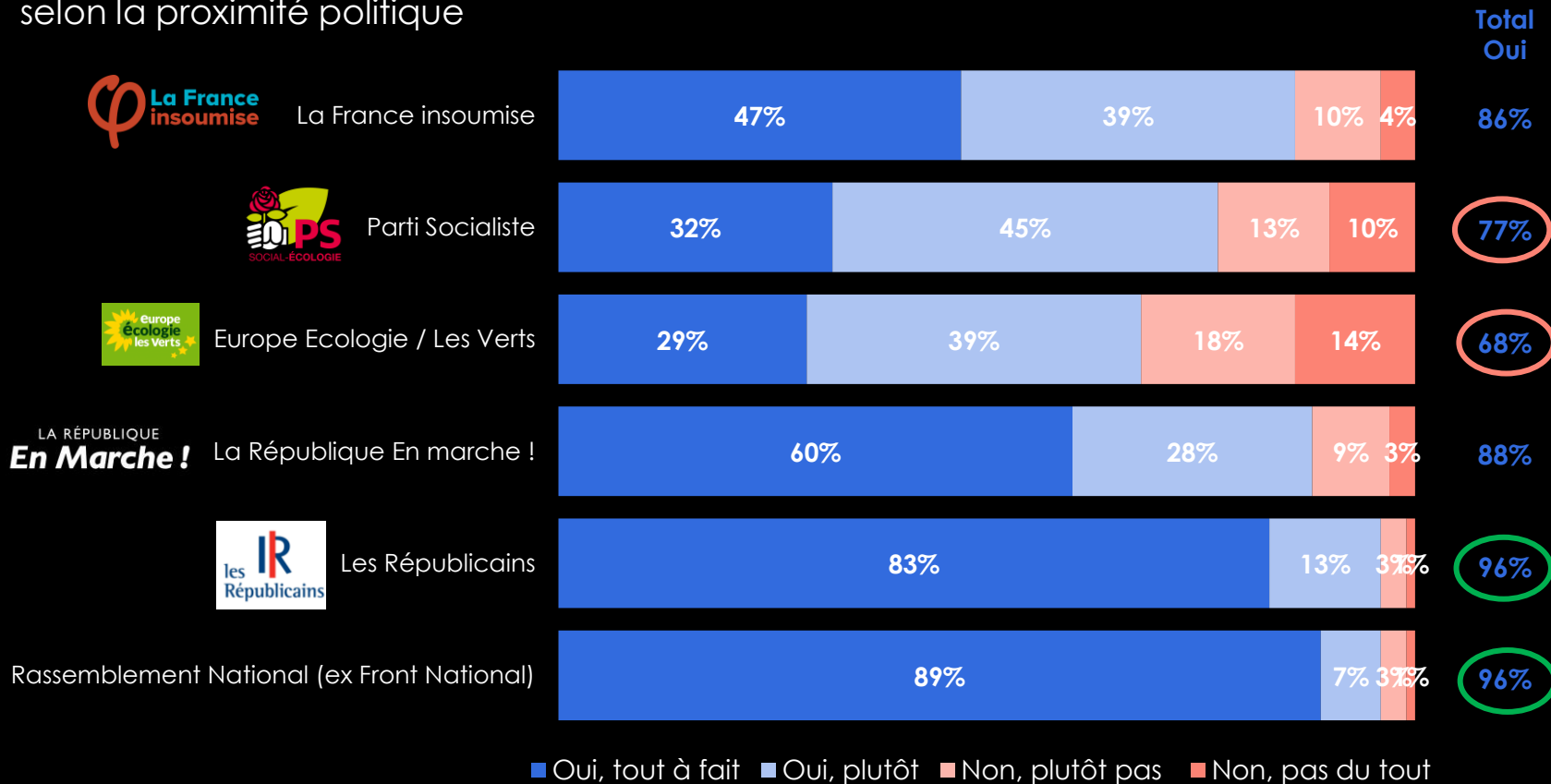
■ Plutôt favorable

■ Plutôt pas favorable

■ Pas du tout favorable

Les Français et l'expulsion des personnes étrangères vers leur pays d'origine après avoir purgé leurs peines en France

selon la proximité politique



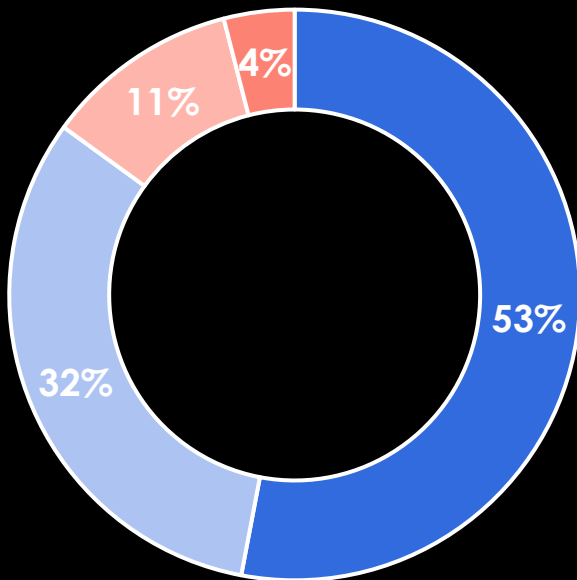
Les Français et l'interdiction d'entrée sur le territoire aux étrangers condamnés pénalement dans leur pays

Q2. Êtes-vous tout à fait, plutôt, plutôt pas ou pas du tout favorable à ce que l'entrée sur le territoire français soit interdite à toute personne étrangère condamnée pénalement dans son pays ?

Base : 1 006 répondants ont répondu à cette question sur les 1010 interrogés – une seule réponse possible – question non obligatoire

TOTAL NON FAVORABLE

15%



TOTAL FAVORABLE

85%

65 ans ou plus : 87%
18-24 ans : 81%

Cadres : 77%
Elèves ou étudiants : 73%

■ Tout à fait favorable

■ Plutôt favorable

■ Plutôt pas favorable

■ Pas du tout favorable

Les Français et l'interdiction d'entrée sur le territoire aux étrangers condamnés pénalement dans leur pays

selon la proximité politique

Total
Oui



La France insoumise



81%



Parti Socialiste



81%



Europe Ecologie / Les Verts



67%



La République En marche !



82%



Les Républicains



98%



Rassemblement National (ex Front National)



100%

■ Oui, tout à fait ■ Oui, plutôt ■ Non, plutôt pas ■ Non, pas du tout

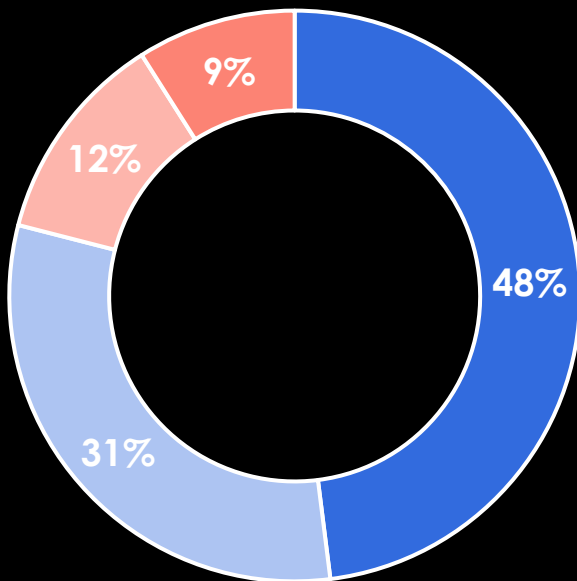
Les Français et le principe des peines planchers

Q3. Êtes-vous favorable à des peines minimales (peines planchers) en cas de commission de certains crimes ou délits en récidive ?

Base : 1 007 répondants ont répondu à cette question sur les 1010 interrogés – une seule réponse possible – question non obligatoire

TOTAL NON
FAVORABLE

21%



TOTAL
FAVORABLE

79%

Hommes : 85%
Femmes : 73%

Moins de 35 ans : 83%
65 ans et plus : 71%

■ Tout à fait favorable

■ Plutôt favorable

■ Plutôt pas favorable

■ Pas du tout favorable

Les Français et le principe des peines planchers

selon la proximité politique

Total
Oui



La France insoumise



Parti Socialiste



Europe Écologie / Les Verts



LA RÉPUBLIQUE
En Marche !

La République En marche !



les Républicains



Rassemblement National (ex Front National)



■ Oui, tout à fait ■ Oui, plutôt ■ Non, plutôt pas ■ Non, pas du tout

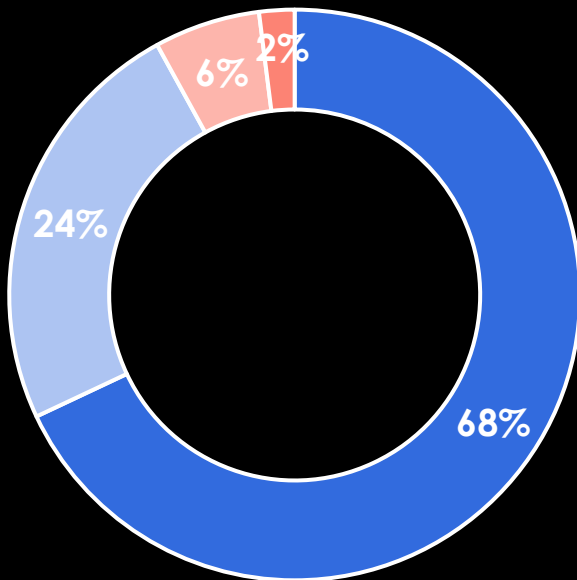
Les Français et le principe de la perpétuité réelle

Q4. Êtes-vous favorable à la perpétuité réelle (sans aucune possibilité de sortir de prison) pour les crimes les plus graves ?

Base : 1 005 répondants ont répondu à cette question sur les 1010 interrogés – une seule réponse possible – question non obligatoire

TOTAL NON
FAVORABLE

8%



TOTAL
FAVORABLE

92%

Femmes : 94%
Hommes : 90%

Ouvriers : 96%
Cadres : 86%

■ Tout à fait favorable

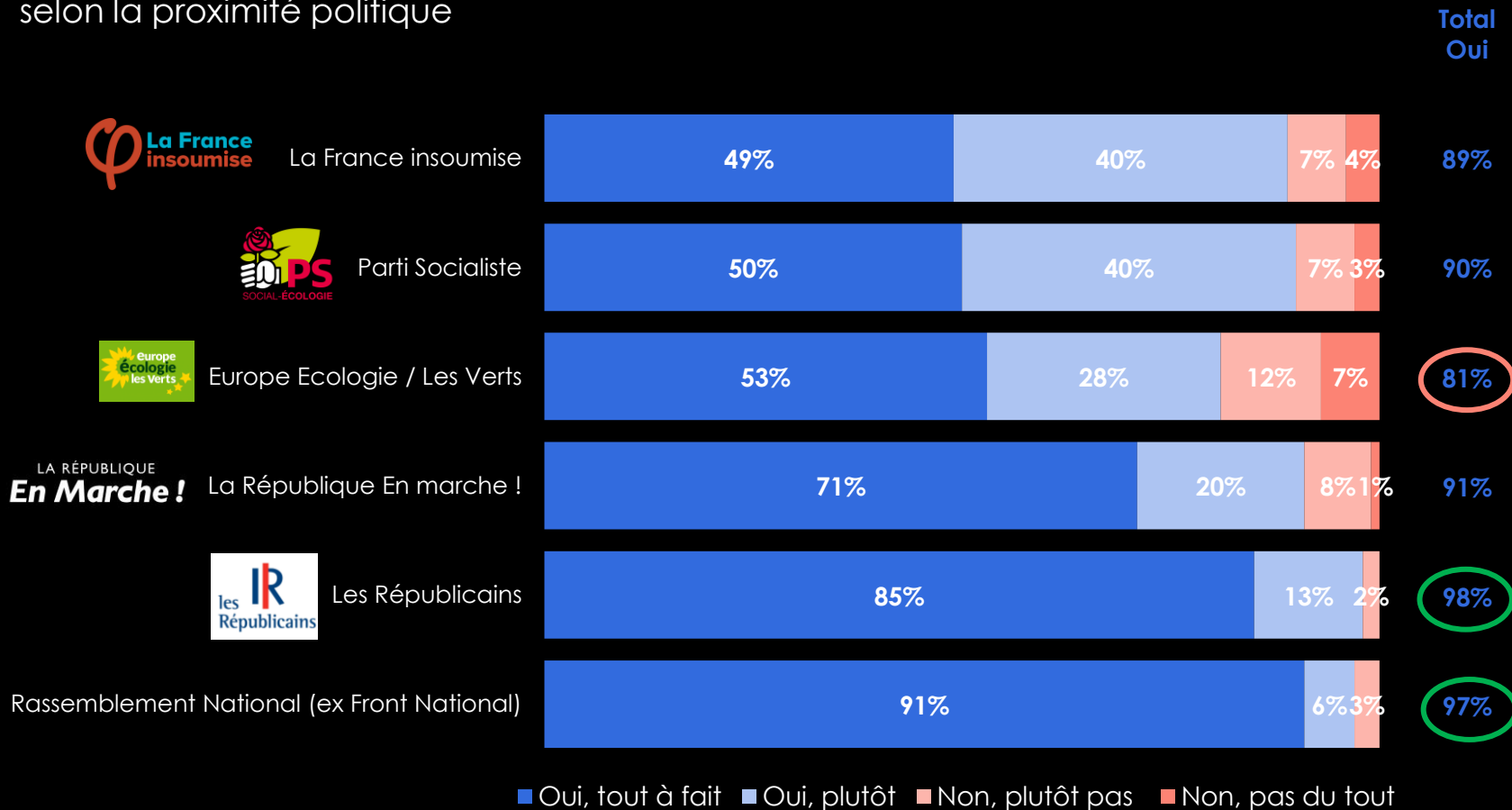
■ Plutôt favorable

■ Plutôt pas favorable

■ Pas du tout favorable

Les Français et le principe de la perpétuité réelle

selon la proximité politique



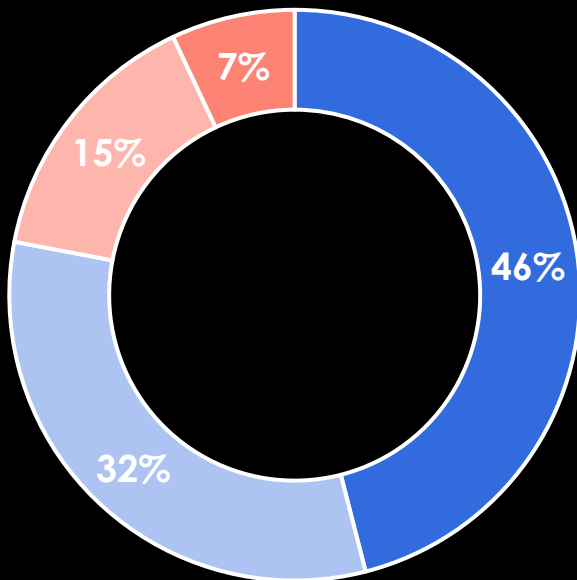
Les Français et la suppression des aménagements de peine

Q5. Les personnes condamnées à des peines de prison peuvent à l'heure actuelle bénéficier d'aménagement de peine et voir la durée de leur emprisonnement réduite ou annulée. Vous-même, seriez-vous favorable à l'annulation de ce dispositif d'aménagement de peine et à ce que les personnes condamnées purgent l'intégralité des peines de prison auxquelles elles ont été condamnées ?

Base : 1 008 répondants ont répondu à cette question sur les 1010 interrogés – une seule réponse possible – question non obligatoire

TOTAL NON
FAVORABLE

22%



TOTAL
FAVORABLE

78%

Ouvriers : 87%

Cadres : 68%

■ Tout à fait favorable

■ Plutôt favorable

■ Plutôt pas favorable

■ Pas du tout favorable

Les Français et la suppression des aménagements de peine selon la proximité politique

Total
Oui



La France insoumise



77%



Parti Socialiste



74%



Europe Écologie / Les Verts



60%



La République En marche !



75%



Les Républicains



90%



Rassemblement National (ex Front National)



94%

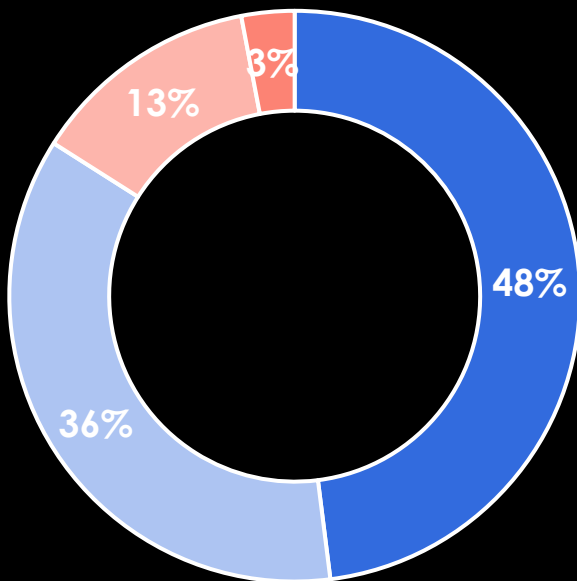
■ Oui, tout à fait ■ Oui, plutôt ■ Non, plutôt pas ■ Non, pas du tout

Les Français et le principe de la rétention de sûreté

Q6. Êtes-vous favorable à la possibilité de conserver en prison les criminels pour lesquels on a de forts soupçons de récidive (rétention de sûreté) ?
Base : 1 004 répondants ont répondu à cette question sur les 1010 interrogés – une seule réponse possible – question non obligatoire

TOTAL NON
FAVORABLE

16%



TOTAL
FAVORABLE

84%

Ouvriers : 87%

Cadres : 75%

■ Tout à fait favorable

■ Plutôt favorable

■ Plutôt pas favorable

■ Pas du tout favorable

Les Français et le principe de la rétention de sûreté

selon la proximité politique

Total
Oui



La France insoumise



80%



Parti Socialiste



82%



Europe Écologie / Les Verts



78%



La République En marche !



79%



Les Républicains



95%



Rassemblement National (ex Front National)



94%

■ Oui, tout à fait ■ Oui, plutôt ■ Non, plutôt pas ■ Non, pas du tout

MERCI



INSTITUT
POUR LA JUSTICE
CITOYENS POUR L'ÉQUITÉ